

# Paro y afiliación no dan sorpresas en septiembre

Coyuntura laboral

Datos paro septiembre 2015

Paro y afiliación no dan sorpresas y mantienen la desaceleración de la mejoría

---

**Mensajes destacados:**

La afiliación continúa la desaceleración de su crecimiento por cuarto mes consecutivo, en serie desestacionalizada

La contratación siguió creciendo en los primeros nueve meses del año por encima del 11% en tasa interanual

El paro registrado en septiembre aumentó, pero menos de lo habitual en dicho mes

Análisis Randstad: Los aumentos en Educación y Agricultura permiten que en septiembre se registre un aumento de afiliados

# Paro y afiliación no dan sorpresas y mantienen la desaceleración de la mejoría

## Se mantiene la desaceleración de la mejoría tanto en afiliación como en el paro registrado

La **economía española está desacelerando su ritmo de crecimiento intertrimestral en el tercer trimestre**. Detrás de este hecho puede estar la desaceleración –en términos desestacionalizados- que está mostrando la creación de empleo (afiliación) en los últimos cuatro meses. Este fenómeno de desaceleración también se observó en la EPA del segundo trimestre.

La **afiliación a la Seguridad Social** en septiembre **ha aumentado ligeramente**, lo que supone un comportamiento algo mejor que lo habitual en dicho mes, de acuerdo a la media de los últimos quince años. Aun así, el crecimiento en el número de afiliados ha sido

inferior al registrado en septiembre del año pasado. Y en **términos desestacionalizados**, aunque se mide un aumento intermensual de la afiliación de más de 35.000 personas,

preocupa el **encadenamiento de cuatro meses consecutivos con desaceleración** en el crecimiento interanual de los afiliados. Este fenómeno es consistente, además, con la evolución trimestral de la ocupación apuntada por la última EPA.

**La contratación mantuvo en septiembre la tónica de los últimos meses: ligera desaceleración en el crecimiento, pero con tasas interanuales en el acumulado anual todavía por encima del 11%**. En cuanto a los datos del mes, los 1.795.742 contratos firmados en dicho mes reflejan un **aumento de un 43,87%** respecto al volumen de contrataciones del mes de agosto y un **incremento de un 9,87% respecto al nivel de septiembre de 2014**. El crecimiento interanual de la contratación en septiembre fue ligeramente inferior en la contratación **temporal (+9,82%)** que en la **indefinida (+10,38%)**.

Los meses de septiembre se caracterizan habitualmente por incrementos del paro registrado. **El aumento del paro en septiembre de este año fue bastante inferior al incremento promedio de los septiembrés desde**

**2001**. El **paro registrado aumentó en septiembre en 26.087 personas (+0,64%)**, un comportamiento habitual en dicho mes, pero peor que lo registrado en los septiembrés de 2013 y 2014 (tal y como ya sucedió en agosto). El número de personas inscritas en las oficinas de empleo se sitúa en 4.094.042.

## La contratación sigue creciendo por encima del 11%. 12,5 millones de contratos temporales en los primeros nueve meses de 2015

La contratación en septiembre se incrementa de manera muy importante respecto al mes de agosto, algo que, por otra parte, es lo natural en dicho mes. En septiembre la contratación temporal aumentó un 40,67% respecto al mes anterior y la indefinida, un 90,47%. Se trata de cifras acordes a lo esperado y, de hecho, se firmaron más contratos que el septiembre de 2014, con aumentos en el entorno del 10% en ambas modalidades de contratación. Como consecuencia, se han mantenido niveles de crecimiento interanuales muy intensos en los contratos firmados en el período acumulado enero –septiembre de este año. **En los primeros nueve meses del año la contratación en España ha crecido a ritmos superiores al 11%**: el total de contratos entre enero y septiembre de 2015 ha crecido un 11,10% respecto al mismo período del año anterior. Esta cifra aun así es ligeramente inferior a la del mes pasado (11,29%) y encadena tres meses de ligera desaceleración (desde un 11,93% en junio).

Dicho **crecimiento** ha sido aún más intenso entre la contratación indefinida, con un total acumulado en los primeros nueve meses del año de 1.116.788 contratos, refleja un avance del 13,49% en acumulado interanual (132.754 contratos indefinidos más que los firmados en los primeros nueve meses de 2014). Este crecimiento, aunque muy notable, supone una **desaceleración** respecto los cinco meses precedentes.

Por otra parte, también la **contratación temporal ha mantenido crecimientos de dos dígitos (+10,89%)** en el mismo período. **En los primeros nueve meses del año se han firmado en España 12.499.124 contratos temporales**, lo que supone un **aumento de 1.227.634 contratos** respecto al mismo período de 2014.

Ligero aumento de la afiliación y del paro en septiembre. Se mantiene la desaceleración de la economía que se vive en los últimos cuatro meses

## Paro y afiliación no dan sorpresas y mantienen la desaceleración de la mejoría

### La afiliación sigue desacelerándose en términos interanuales por cuarto mes consecutivo, aunque sigue por encima

Septiembre es un mes en el que **habitualmente aumenta el paro registrado** (desde 2001 sólo descendió en los tres años comprendidos entre 2005 y 2007). Una vez **depurada la estacionalidad**, se observa que el comportamiento en este mes de septiembre ha sido positivo, con un **descenso del paro de 9.746 personas**.

La **afiliación a la Seguridad Social** en septiembre también ha evolucionado positivamente en términos desestacionalizados respecto al mes de agosto, con un aumento de **35.072 afiliados** (+0,2%).

Por otra parte, sigue preocupando el que durante **cuatro meses consecutivos se está desacelerando el crecimiento interanual de la afiliación a la Seguridad Social en términos desestacionalizados**. Mientras que en mayo el crecimiento interanual de dicha serie ascendió a un 3,57%, **en septiembre el crecimiento ha sido de solo un 3,17%**, tras caer dos centésimas en el último mes. Aun así, todavía se está creando empleo por encima del 3% y en magnitudes similares al crecimiento del PIB.

### La recuperación económica trae 528.000 afiliados más y 353.000 parados menos, pero la mejoría sigue desacelerándose

La tendencia de recuperación económica generalizada y sostenida en el tiempo tiene su traslado a las **variaciones**

**interanuales de paro registrado y afiliación**. En el último año en España la creación de empleo se puede cifrar en un **aumento de 528.012 afiliaciones** a la Seguridad Social (+3,17%), mientras que el **paro registrado disminuyó en 353.608 personas** (-7,95%). Ambos comportamientos, no obstante, empeoran respecto al mes anterior, con retrocesos de 2 y 18 centésimas en la evolución de la afiliación y el paro, respectivamente.

### La afiliación crece en los Regímenes General (sólo en Agricultura) y entre los autónomos

El **aumento de la afiliación** a la Seguridad Social en septiembre (8.916 afiliados más, +0,05%) se ha localizado en el régimen **General** (9.099 afiliaciones más, +0,07%) y de **Autónomos** (721 más, +0,02%). Dentro del Régimen General, sólo han aumentado las afiliaciones en el Régimen Agrario (+35.895 afiliados, +5,05%) y ha caído en el régimen General (sin Agrario y Hogar) y en el de Hogar.

Frente a estos regímenes en los que se produjeron aumentos, la afiliación cayó en los del **Mar** (-878, -1,35%) y del **Carbón** (-25, -0,66%).

Por **comunidades autónomas**, la afiliación aumentó en septiembre especialmente en Madrid (+32.863) y Castilla-La Mancha (+17.162), mientras que el extremo contrario, las mayores caídas se registraron en Baleares (-13.322) y Andalucía (-10.945).

### Análisis Randstad: ¿Dónde aumentan los afiliados en septiembre?

El mes de septiembre se ha saldado con un modesto **crecimiento en el número de afiliados a la Seguridad Social, cifrado en 8.916 personas, un +0,05%**. Este comportamiento nunca es lineal entre sectores y regiones, ya que es un mes con patrones muy estacionales y muy marcado por la existencia de "ganadores" y "perdedores" en materia de evolución del empleo.

**Tradicionalmente pueden identificarse tres sectores en los que se concentra habitualmente una gran pérdida de empleos en septiembre**, en relación al mes de agosto. Se trata de los sectores de **Hostelería, Comercio y Actividades Sanitarias y Servicios Sociales**. Entre estos tres sectores se perdieron un total de 95.860 afiliaciones en el Régimen General en el pasado mes de septiembre (48.449, 28.641 y 18.770, respectivamente). En el Régimen de autónomos los dos primeros sectores mencionados mostraron un comportamiento similar, con pérdidas de 2.857 y 1.272 afiliados respectivamente, mientras que tercero de ellos ganó, sin embargo, 818 afiliados.

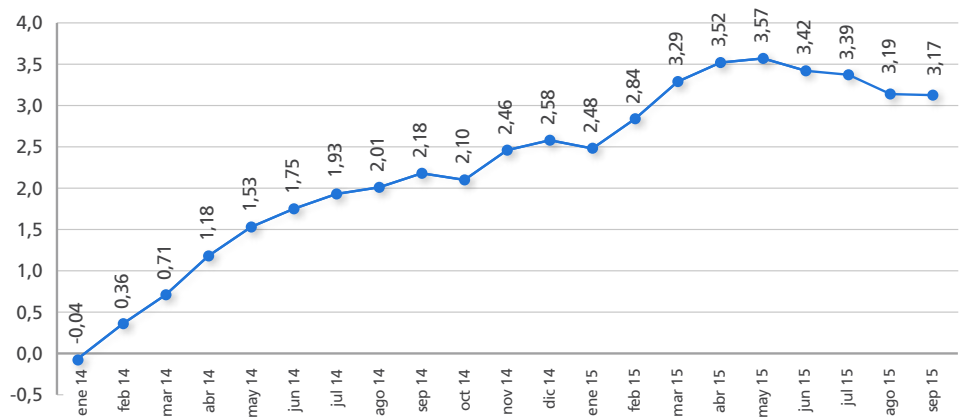
En el otro extremo se encuentran **sectores típicamente generadores de empleo en los meses de septiembre, entre los que destacan el de Educación –con un aumento de la afiliación de 63.729 personas en el pasado mes entre los regímenes General y de Trabajadores Autónomos– y la Agricultura**, que se beneficia en este mes de las contrataciones asociadas a importantes campañas agrícolas, como la vendimia, y que ha visto incrementada su cifra de afiliaciones en 35.741 personas en septiembre. Para apreciar correctamente la magnitud de dichos incrementos debe destacarse que no solo fueron los más elevados en términos de valor absoluto, sino también en términos de variación porcentual, con aumentos de 10,4% y 5,0% en Educación y Agricultura respectivamente.

El comportamiento sectorial descrito tiene una traslación muy clara en términos geográficos, especialmente para ciertas comunidades autónomas, como es el caso de Baleares, que tradicionalmente en septiembre es la región con mayor caída en la afiliación (-13.322 personas, -2,64%) y, en el extremo contrario, **Madrid, donde en septiembre ha crecido la afiliación en 32.863 personas (+1,19%)**, especialmente destacable en el sector de Educación, y **Castilla – La Mancha, con 17.162 afiliados más (+2,71%)**.

Paro y afiliación no dan sorpresas y mantienen la desaceleración de la mejoría

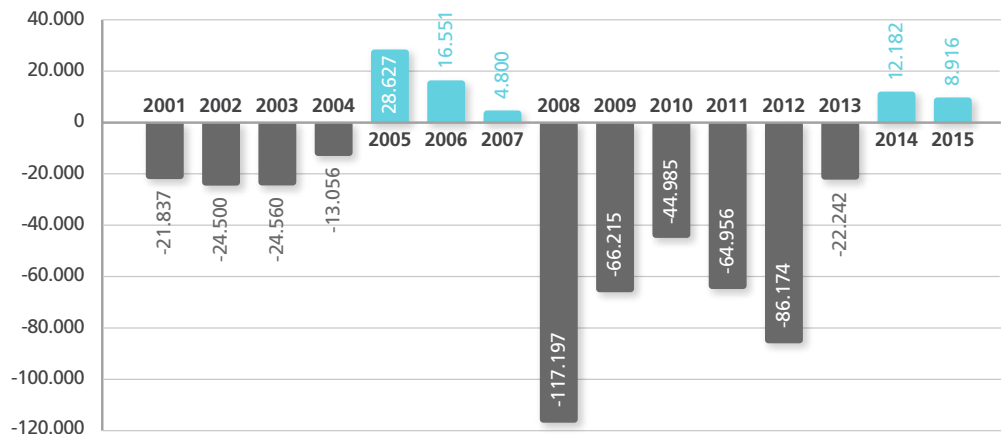
	septiembre 2015	Variación mensual		Variación anual	
		Absoluta	%	Absoluta	%
Afiliación a la SS	17.189.815	8.916	0,05	528.012	3,17
Paro registrado	4.094.042	26.087	0,64	-353.608	-7,95
Contratos registrados	1.795.742	547.596	43,87	161.298	9,87
Temporales	1.642.814	474.958	40,67	146.913	9,82
Indefinidos	152.928	72.638	90,47	14.385	10,38

La senda de la recuperación. Variación interanual de los afiliados a la Seguridad Social. Serie desestacionalizada



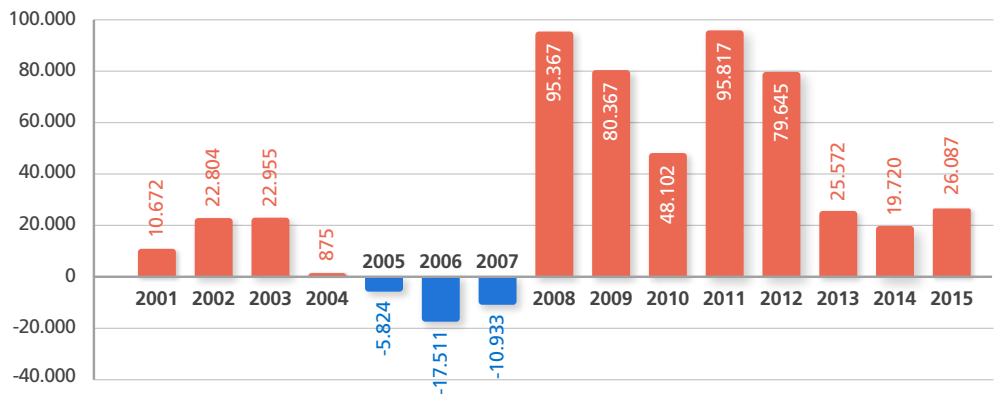
Variación intermensual de la afiliación a la Seguridad Social en España

Meses de septiembre desde 2001



Variación intermensual del paro registrado en España

Meses de septiembre desde 2001



Paro y afiliación no dan sorpresas y mantienen la desaceleración de la mejoría

---

**Información de contacto**

<b>Randstad España</b>	<b>Nombre</b>	<b>Contacto</b>
Departamento de comunicación	Leticia Serrano	leticia.serrano@randstad.es / 686 991 238
	Patricia Martínez	patricia.martinez@randstad.es / 610 897 820

**Randstad en el mundo y en España**

Randstad es la empresa líder en España en soluciones de Recursos Humanos, haciendo posible que cada día 32.000 personas en nuestro país tengan un empleo. Trabajamos para aumentar la empleabilidad de los trabajadores y ofrecemos anualmente más de 400.000 horas de formación. Con más de 50 años de experiencia en el mercado laboral y con sede en Diemen, Holanda, Randstad Holding cotiza en la Bolsa NYSE Euronext Amsterdam. Ofrecemos a nuestros clientes un servicio global en consultoría de recursos

humanos: selección de profesionales, externalización de tareas, desarrollo de planes e implementación ad hoc de formación, contratación temporal y procesos de recolocación. En el mundo somos 28.000 empleados en 39 países. En España somos un equipo de más de 1.400 personas y 300 oficinas. Podrás acceder a nuestros servicios para empresas o candidatos en [www.randstad.es](http://www.randstad.es) y podrás hablar con nosotros a través de RRSS en @randstad\_es en Facebook, LinkedIn y nuestro canal de Youtube.