

Octubre ofrece un dato positivo de afiliación, pero no así de paro registrado

Valoración paro registrado, contratos, afiliación

Datos octubre 2019

La afiliación crece en 106.541, algo menos que en octubre de 2018, impulsada por Educación. Se desacelera al 2,30% en términos interanuales

El paro registrado aumenta en casi 98.000 personas, un mal dato para el mes de octubre. El ritmo de descenso anual se sitúa en un 2,37%

La contratación crece en octubre, impulsada por la temporal, puesto que la indefinida disminuye tanto en términos mensuales como interanuales

Análisis Randstad Research: la afiliación se desacelera, pero crece por encima de las medidas alternativas del empleo

Octubre ofrece un dato positivo de afiliación, pero no así de paro registrado

La afiliación y el paro en octubre de 2019 registran un comportamiento dispar en comparación con el mismo mes de años anteriores

Los registros del mercado de trabajo en el mes de octubre de este año reflejan el comportamiento habitual tanto de la afiliación a la Seguridad Social como del paro registrado, con incrementos de ambas variables. La variación ha sido superior a la de años anteriores en el caso del paro registrado e inferior a la de hace un año en el caso de la afiliación. La contratación se reactivó respecto a septiembre, aunque con comportamiento desigual entre las modalidades de contratos.

La afiliación tuvo un comportamiento positivo, pero se desaceleró su crecimiento anual al 2,30%

La **afiliación a la Seguridad Social** en octubre **creció en 106.541 personas**, un crecimiento del 0,55%, un crecimiento inferior al registrado en octubre de 2018. La **serie desestacionalizada** se ha desacelerado 14 centésimas en octubre, por lo que el **crecimiento interanual se sitúa en el 2,30%**. La cifra total de afiliados se sitúa en los 19,43 millones.

La **contratación creció un 6,21% respecto a septiembre, con un total de 2,22 millones de contratos**. En comparación con el mes anterior, el crecimiento de la contratación se ha producido en el caso de la contratación temporal, con un aumento de un 7,06%, puesto que la indefinida registró un descenso de un 0,36%. **En términos interanuales**, la contratación indefinida descendió un 1,84%, mientras que la temporal también disminuyó un 0,71% respecto a las cifras de octubre de 2018.

El **paro registrado creció en octubre en 97.948 personas (+3,18%)**, un aumento superior al de los seis octubres anteriores. En términos desestacionalizados el dato es negativo, puesto que estamos ante un crecimiento en octubre de la serie desestacionalizada de paro. **La cifra total de parados registrados queda situada en los 3,18 millones**.

En octubre crece la contratación, pero impulsada solamente por la temporal

La contratación ha crecido de manera significativa respecto a septiembre. El crecimiento, de un 6,21%, solo ha venido explicado por la contratación temporal. En total, en el mes de octubre se firmaron 2,22 millones de contratos.

En el caso de la contratación indefinida se firmaron 237.866 contratos en octubre, lo que supone 857 menos que en septiembre (-0,36%), mientras que la contratación temporal, con 1,99 millones de contratos en octubre, registró un crecimiento intermensual de 130.979 contratos (+7,06%).

En **términos interanuales**, la contratación desciende respecto al mismo mes de 2018 (-0,83%), tanto por el comportamiento de la contratación temporal, que cae un 0,71% en tasa interanual, como de la contratación indefinida, que volvió a su racha de descensos interanuales después de la pausa de septiembre, con una caída de un 1,84%. En los primeros diez meses de 2019 la contratación temporal ha crecido un 2,31% y la indefinida ha descendido un 4,83% respecto al mismo período de 2018. En dicho período se han firmado 93.828 contratos indefinidos menos que en los diez primeros meses de 2018.

La afiliación desestacionalizada sigue desacelerándose, hasta un 2,30% en tasa interanual

El **paro registrado ha crecido, en términos desestacionalizados, en 29.153 personas** durante el mes de octubre, lo que refleja un comportamiento genuinamente negativo de la variable en dicho mes. En cuatro de los cinco últimos meses el paro desestacionalizado ha registrado incrementos, por lo que dicha variable lanza una señal preocupante.

La **serie desestacionalizada de la afiliación a la Seguridad Social** en octubre refleja, por el contrario, un **incremento de 56.194 personas** respecto a septiembre, equivalente a un **aumento del 0,29%**, 12 centésimas más que el mes anterior.

En **términos interanuales, la afiliación desestacionalizada se ha desacelerado catorce centésimas**, quedando situada en el 2,30%, el nivel más bajo desde octubre de 2014.

Buen comportamiento de la afiliación corregida de estacionalidad, no así del paro desestacionalizado

El empleo crece con fuerza en Educación y cae en Hostelería y Actividades Sanitarias

La afiliación a la Seguridad Social ha crecido en 12 de las 17 comunidades autónomas y en Melilla en octubre, con los mayores incrementos en Madrid (+42.440) y Comunidad Valenciana (+38.646). Los mayores descensos del empleo se produjeron en Baleares (-39.182) y Castilla – La Mancha (-5.305). El paro registrado solo descendió en la Comunidad Valenciana (-542) y en Ceuta (-90) y aumentó en el resto de comunidades autónomas, especialmente en Andalucía (+23.759) y Cataluña (+14.644).

Por sectores, los mayores aumentos de afiliación se localizaron fundamentalmente en Educación (+151.087 afiliados en el Régimen General y 5.847 más en el de Autónomos). Los mayores descensos se midieron en las actividades de Hostelería (60.638 afiliados menos en el Régimen General y -4.585 en el de Autónomos) y Actividades Sanitarias y Servicios Sociales (-35.951 en Régimen General y +1.466 en Autónomos).

Análisis Randstad Research: la afiliación se desacelera, pero crece por encima de las medidas alternativas del empleo.

En un plazo de dos semanas se han conocido los datos de las tres mediciones fundamentales del empleo de la economía española: los ocupados de la Encuesta de Población Activa (EPA) y de Contabilidad Nacional Trimestral (CNTR) y la afiliación a la Seguridad Social. En los dos primeros casos, los datos del tercer trimestre, y en el último, los del mes de octubre.

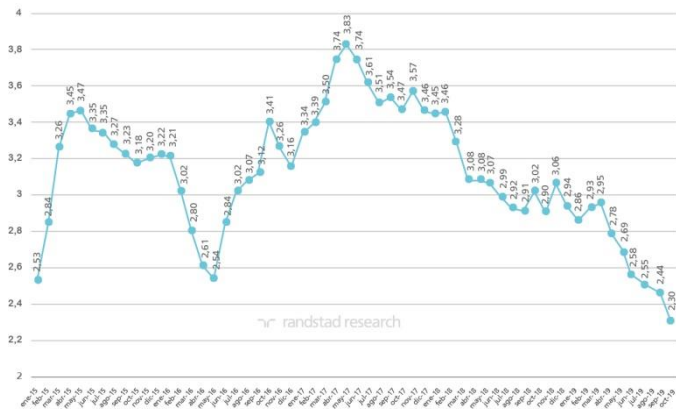
Y los datos ponen de manifiesto que las tres mediciones ofrecen una visión común: una desaceleración del empleo. Pero la imagen es muy diferente entre ellas. La afiliación a la Seguridad Social refleja un comportamiento mucho más suave de dicha desaceleración, y aunque el actual ritmo de crecimiento interanual (2,30%) está alejado del 3,02% de hace un año, todavía se cifra en casi 437 mil los nuevos afiliados del último año.

En el caso de la EPA, la desaceleración de la ocupación en el tercer trimestre ha sido más intensa, ya que el empleo solo creció a un ritmo de un 1,77% en términos interanuales, cuando solo dos trimestres antes estaba por encima del 3%.

También se desaceleró la ocupación en términos de puestos equivalentes a tiempo completo de la CNTR en el tercer trimestre, hasta quedar situada en un 1,8%, siete décimas menos que hace un año. Estas dos mediciones, basadas en encuestas y no en registros, apuntan a una desaceleración más intensa que la que los datos de Seguridad Social reflejan hasta el momento.

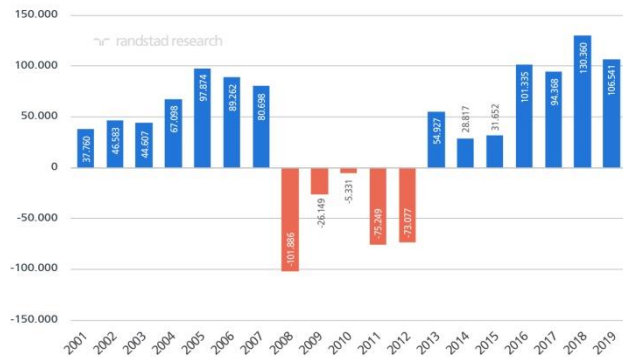
randstad research	oct - 19	Variación mensual		Variación anual	
		Absoluta	%	Absoluta	%
Afiliación a la SS	19.429.993	106.541	0,55	436.920	2,30
Paro registrado	3.177.659	97.948	3,18	-77.044	-2,37
Contratos registrados	2.224.757	130.122	6,21	-18.696	-0,83
Temporales	1.986.891	130.979	7,06	-14.238	-0,71
Indefinidos	237.866	-857	-0,36	-4.458	-1,84

Variación interanual de los afiliados a la Seguridad Social. Serie desestacionalizada



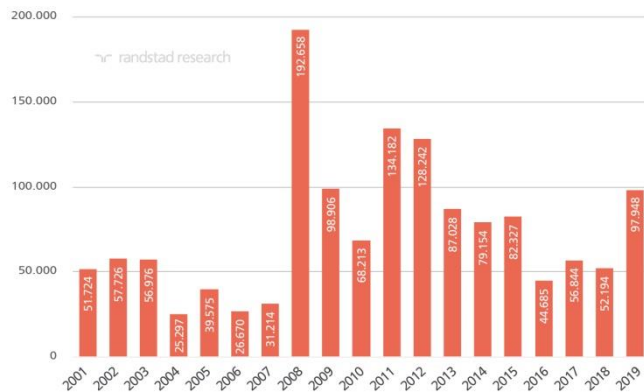
Variación intermensual de la afiliación a la Seguridad Social en España

Meses de octubre desde 2001



Variación intermensual del paro registrado en España

Meses de octubre desde 2001



Información de contacto	Nombre	Contacto
Departamento de comunicación	Leticia Serrano	leticia.serrano@randstad.es / 686 991 238

Sobre Randstad Research

Randstad Research es el centro de estudios y análisis del Grupo Randstad en España, que nace con la clara misión de enmarcar el estudio del empleo en la economía española y sus incidencias en las empresas.

Este servicio de estudios de libre acceso sirve para poner a disposición de toda la sociedad información objetiva y solvente sobre el mercado de trabajo y los recursos humanos. Randstad Research combina el conocimiento de la realidad laboral, tanto española como internacional, con el rigor científico y metodologías contrastadas. Más información en: <https://research.randstad.es/>