

Los afectados por ERTE caen en junio en 1,17 millones, pero todavía son el 10% de los afiliados

Valoración paro registrado, contratos, afiliación

Datos junio 2020

La afiliación media mensual creció en 68 mil personas, pero aun así fue el peor junio desde 2015. La caída interanual es de 893 mil afiliados (-4,58%)

El paro registrado creció en junio en 5.107 personas, el peor junio desde 2008. La cifra de parados se sitúa en 3,86 millones de personas

La contratación reflejó cierta dinámica de recuperación en junio, con un crecimiento de un 36% respecto a mayo, pero todavía es muy inferior a la de un año atrás (-42%)

Análisis Randstad Research: los afectados por ERTEs descienden en 1,17 millones de personas en junio, pero 1 de cada 10 trabajadores siguen en ERTE.

Los afectados por ERTE caen en 1,17 millones, pero todavía son el 10% de los afiliados

La afiliación aumentó en junio –también en la serie desestacionalizada- aunque el paro registró el peor junio desde 2008

Los registros del mercado de trabajo en el mes de junio de este año reflejan que lo más grave del grave impacto de la crisis actual en el mercado de trabajo ha quedado en meses anteriores y que la actividad empieza a mejorar, aunque no todo es positivo en las cifras publicadas. En un mes en el que estacionalmente deberían esperarse buenas cifras tanto de aumento de afiliación como de descenso del paro registrado, el empleo volvió a crecer –incluso, aunque modestamente, en términos desestacionalizados-, pero menos que en años anteriores y el paro aumentó. La contratación también se ha visto afectada y se ha reducido a ritmos interanuales muy intensos. Finalmente, el número de personas afectadas por ERTes es de 1,83 millones, después de una reducción de 1,17 millones durante el mes de junio.

La afiliación crece en 97 mil personas, aunque el paro siguió aumentando

La **afiliación a la Seguridad Social** en junio **aumentó en 68.208 personas**, un incremento de un 0,37%, el peor comportamiento en dicho mes desde 2015. La **serie desestacionalizada** refleja un ligero aumento en junio y la **variación interanual se sitúa en un -4,58%**. La cifra total de afiliados se sitúa en los 18,62 millones de personas.

La **contratación creció un 36,32% respecto a mayo, con un total de 1,16 millones de contratos**. En comparación con el mes anterior, el aumento de la contratación se ha producido tanto en la indefinida (+49,16%) como en la temporal (+35,05%). **En términos interanuales**, la contratación indefinida cayó un 34,32%, mientras que la temporal descendió un 43,04% respecto a las cifras de junio de 2019, lo que refleja todavía el fuerte impacto en la contratación de la paralización económica como consecuencia de la crisis del covid-19.

El **paro registrado creció en junio en 5.107 personas (+0,13%)**, lo que supone el peor junio de la serie desde 2008. En términos desestacionalizados el dato es incluso peor, puesto que junio debería ser un mes con importantes reducciones del desempleo. **La cifra total de parados registrados queda situada en los 3,86 millones**.

Crece la contratación un 36% respecto a mayo, pero la caída interanual es del 42%

La **contratación ha crecido de manera intensa respecto al mes de mayo**, intensificando una tendencia de recuperación de la actividad que ya había comenzado durante el mes anterior. **El aumento, de un 36,32%**, ha venido explicado por ambas modalidades de contratación, pero con más intensidad en el caso de **la indefinida**. En total, en el mes de junio se firmaron 1,16 millones de contratos, mientras que en junio del pasado año se superaron ligeramente los 2 millones de contratos.

En el caso de la contratación indefinida se firmaron 114.393 contratos en junio, lo que supone 37.701 más que en mayo (+49,16%), mientras que la contratación temporal, con 1,05 millones de contratos en junio, registró un aumento intermensual de 271.284 contratos (+35,05%).

En términos interanuales, la contratación desciende de manera muy intensa respecto al mismo mes de 2019 (-42,28%), aunque mejora la caída de mayo (-59,02%). En junio las caídas se producen tanto en la contratación temporal (-43,04% en su tasa interanual) como en la indefinida (-34,32%).

En términos desestacionalizados la afiliación crece en junio en 29 mil personas y el paro aumenta en 78 mil personas

El **paro registrado creció, en términos desestacionalizados, en 77.593 personas** durante el mes de junio, lo que refleja un comportamiento muy negativo de la variable en dicho mes, fruto del shock experimentado en el mercado laboral por la crisis del covid-19. El shock, además, ha provocado un fuerte crecimiento interanual del desempleo, superior al 28%.

La serie desestacionalizada de la afiliación a la Seguridad Social en junio refleja un **aumento de 29.447 personas** respecto a mayo, equivalente a un **crecimiento del 0,16%**, fruto del inicio de recuperación de actividad en el mercado laboral.

La afiliación desestacionalizada acelera su caída hasta el 4,58%

En términos interanuales, la afiliación desestacionalizada se ha desacelerado en 2 centésimas, y pasa a descender un 4,58%, ahondando en la caída de los meses precedentes, en los que por primera vez desde enero de 2014 se producía una caída interanual.

Construcción y Hostelería recuperan empleo y siguen las caídas en Educación

La afiliación a la Seguridad Social ha aumentado en 12 de las 17 comunidades autónomas durante el mes de junio. Los mayores aumentos se han producido en Cataluña (+15.690) y Castilla – La Mancha (+15.121), mientras que el mayor descenso se ha medido en Madrid (-4.824). El paro registrado descendió en 10 comunidades autónomas. Los mayores aumentos del paro se midieron en Com. Valenciana (+16.279) y Andalucía (+11.009).

Por sectores, los mayores aumentos de la afiliación en junio fueron en Construcción (+44.184), Comercio (+31.779) y Hostelería (+27.174). Las mayores pérdidas en junio se localizaron en Educación (-45.260) y Agricultura (-41.596).

Análisis Randstad Research: los afectados por ERTes descienden en 1,17 millones de personas en junio, pero 1 de cada 10 trabajadores siguen en ERTE.

La foto completa del impacto en el mercado laboral de la crisis provocada por el covid-19 tiene que incorporar los trabajadores afectados por ERTes. Y la buena noticia es que durante el mes de junio se ha intensificado el descenso en su cifra, sin que esto haya supuesto un aumento significativo del paro, señal de que los trabajadores han recuperado su actividad en el momento en el que sus empresas han vuelto a funcionar con cierta normalidad.

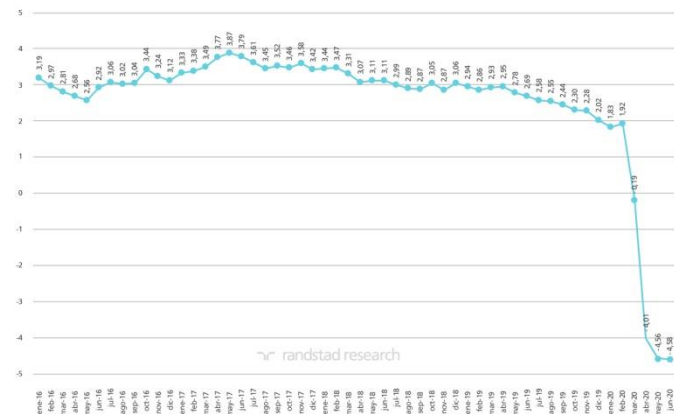
A final de junio la cifra de afectados por ERTE se situó en 1,83 millones de personas –de los que 1,56 millones estaban en ERTE de fuerza mayor y 274 mil en ERTE por causas objetivas-, lo que supone un descenso de 1,17 millones respecto al mes de mayo. Aun así, todavía el 9,9% de los trabajadores en España están en ERTE, 1 de cada 10 afiliados a la Seguridad Social.

Las comunidades autónomas con un mayor número de afectados son Cataluña (381.968), Madrid (346.125) y Andalucía (225.360). Pero no son las regiones con mayor proporción del mercado laboral afectado por dicha situación. En la actualidad el 24,5% de los trabajadores en Baleares están afectados por un ERTE, seguidos por Canarias (20,7%) y a bastante distancia, por Cataluña (11,5%).

Los sectores en los que el volumen de afectados por un ERTE es mayor son Hostelería (563.690 personas, de los que 198.322 son en Servicios de alojamiento y 365.568 en Bares y Restaurantes), seguido por Comercio (296.465) e Industria Manufacturera (184.064).

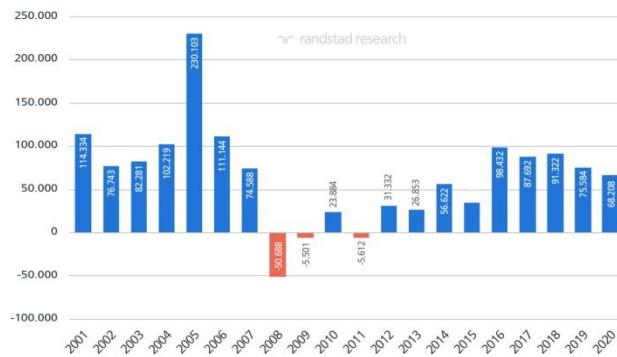
randstad research	jun - 20	Variación mensual		Variación anual	
		Absoluta	%	Absoluta	%
Afiliación a la SS	18.624.337	68.208	0,37	-893.361	-4,58
Paro registrado	3.862.883	5.107	0,13	847.197	28,09
Contratos registrados	1.159.602	308.985	36,32	-849.409	-42,28
Temporales	1.045.209	271.284	35,05	-789.643	-43,04
Indefinidos	114.393	37.701	49,16	-59.766	-34,32

Variación interanual de los afiliados a la Seguridad Social. Serie desestacionalizada



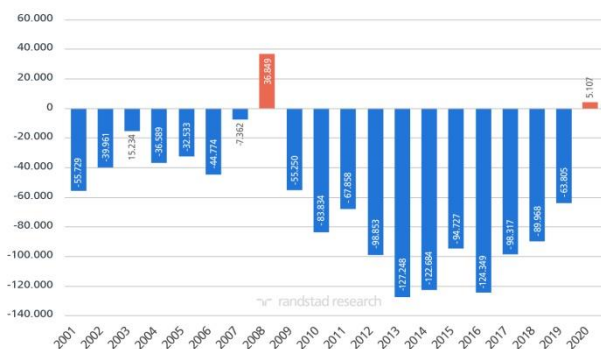
Variación intermensual de la afiliación a la Seguridad Social en España

Meses de junio desde 2001



Variación intermensual del paro registrado en España

Meses de junio desde 2001



Información de contacto	Nombre	Contacto
Departamento de comunicación	Leticia Serrano	leticia.serrano@randstad.es / 686 991 238

Sobre Randstad Research

Randstad Research es el centro de estudios y análisis del Grupo Randstad en España, que nace con la clara misión de enmarcar el estudio del empleo en la economía española y sus incidencias en las empresas.

Este servicio de estudios de libre acceso sirve para poner a disposición de toda la sociedad información objetiva y solvente sobre el mercado de trabajo y los recursos humanos. Randstad Research combina el conocimiento de la realidad laboral, tanto española como internacional, con el rigor científico y metodologías contrastadas. Más información en: <https://research.randstad.es/>